



УПРАВЛЕНИЕ ФЕДЕРАЛЬНОЙ СЛУЖБЫ
ГОСУДАРСТВЕННОЙ СТАТИСТИКИ ПО
СВЕРДЛОВСКОЙ ОБЛАСТИ И КУРГАНСКОЙ ОБЛАСТИ

Потребление продуктов питания в домашних хозяйствах Свердловской области

за 2021 год

(по результатам выборочного обследования
бюджетов домашних хозяйств)



УПРАВЛЕНИЕ ФЕДЕРАЛЬНОЙ СЛУЖБЫ
ГОСУДАРСТВЕННОЙ СТАТИСТИКИ ПО
СВЕРДЛОВСКОЙ ОБЛАСТИ И КУРГАНСКОЙ
ОБЛАСТИ

Потребление продуктов питания в домашних хозяйствах

Свердловской области

за 2021 год

(по результатам
выборочного обследования
бюджетов домашних хозяйств)

- 01 ВЫБОРОЧНОЕ ОБСЛЕДОВАНИЕ БЮДЖЕТОВ
ДОМАШНИХ ХОЗЯЙСТВ
- 02 ПОТРЕБЛЕНИЕ ОСНОВНЫХ ПРОДУКТОВ ПИТАНИЯ
СТРУКТУРА СТОИМОСТИ ОСНОВНЫХ ПРОДУКТОВ
ПИТАНИЯ
- 03 ПОТРЕБЛЕНИЕ ОСНОВНЫХ ПРОДУКТОВ ПИТАНИЯ
В ДОМОХОЗЯЙСТВАХ С РАЗЛИЧНЫМ СОСТАВОМ
- 04 ПОТРЕБЛЕНИЕ ОСНОВНЫХ ПРОДУКТОВ ПИТАНИЯ
В ДОМОХОЗЯЙСТВАХ С ДЕТЬМИ В ВОЗРАСТЕ
ДО 16 ЛЕТ
- 05 СОСТАВ ПИЩЕВЫХ ВЕЩЕСТВ И ЭНЕРГЕТИЧЕСКАЯ
ЦЕННОСТЬ СУТОЧНОГО РАЦИОНА



ВЫБОРОЧНОЕ ОБСЛЕДОВАНИЕ БЮДЖЕТОВ ДОМАШНИХ ХОЗЯЙСТВ

Выборочное обследование бюджетов домашних хозяйств проводится по выборочному методу и строится на принципах добровольного участия домохозяйств. Единицей наблюдения в ОБДХ является частное домашнее хозяйство.

Представленные материалы характеризуют уровень и структуру потребления основных продуктов питания, стоимость питания, пищевую и энергетическую ценность потребленных продуктов в домохозяйствах различного состава.

В ОБСЛЕДОВАНИИ ПРИНИМАЛИ УЧАСТИЕ



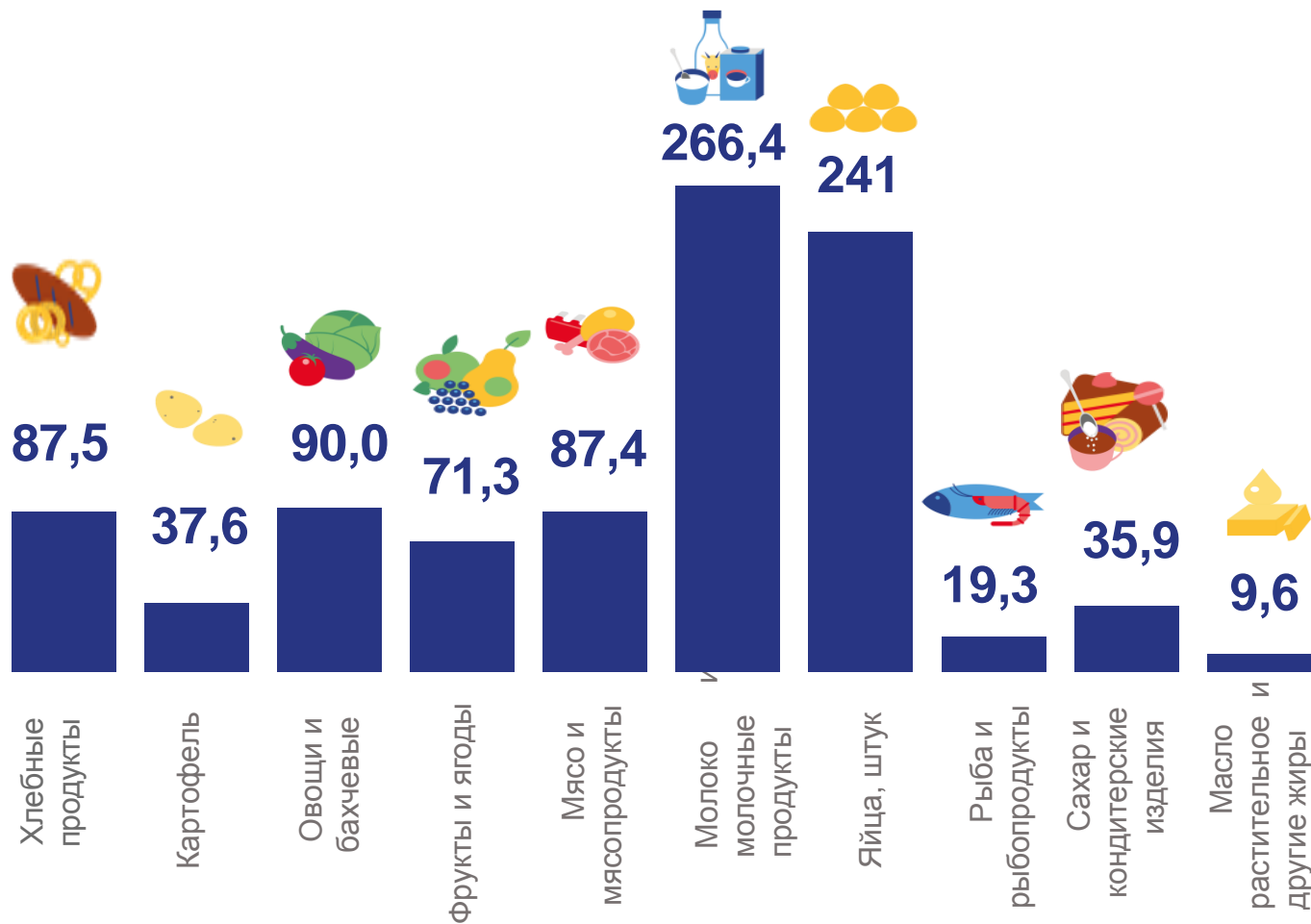
995

ДОМАШНИХ ХОЗЯЙСТВ



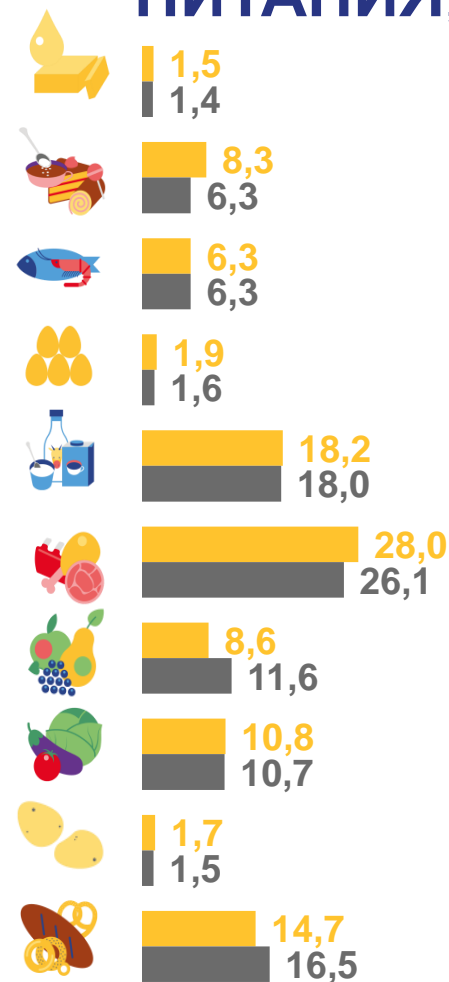
ПОТРЕБЛЕНИЕ ОСНОВНЫХ ПРОДУКТОВ ПИТАНИЯ

В СРЕДНЕМ НА ОДНОГО ПОТРЕБИТЕЛЯ В ГОД, КГ



СТРУКТУРА СТОИМОСТИ ОСНОВНЫХ ПРОДУКТОВ

ПИТАНИЯ, В %

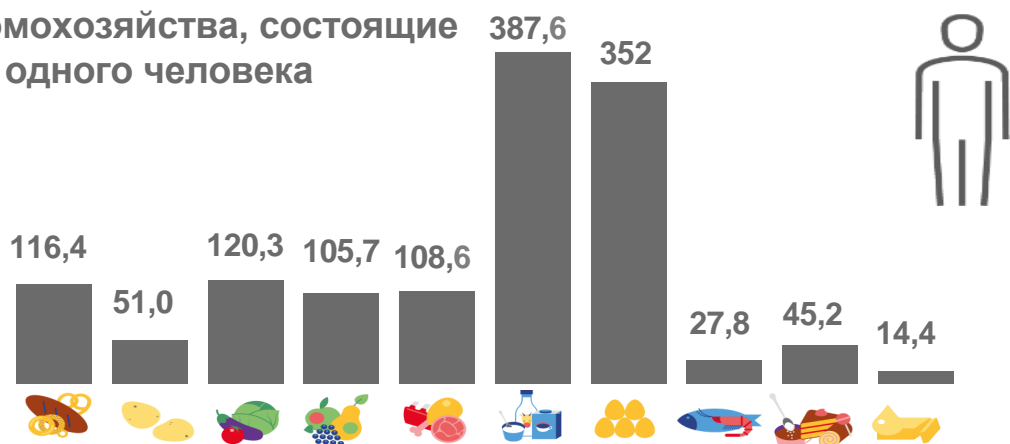




ПОТРЕБЛЕНИЕ ОСНОВНЫХ ПРОДУКТОВ ПИТАНИЯ В ДОМОХОЗЯЙСТВАХ С РАЗЛИЧНЫМ СОСТАВОМ

В СРЕДНЕМ НА ОДНОГО ПОТРЕБИТЕЛЯ В ГОД, КГ

Домохозяйства, состоящие из одного человека



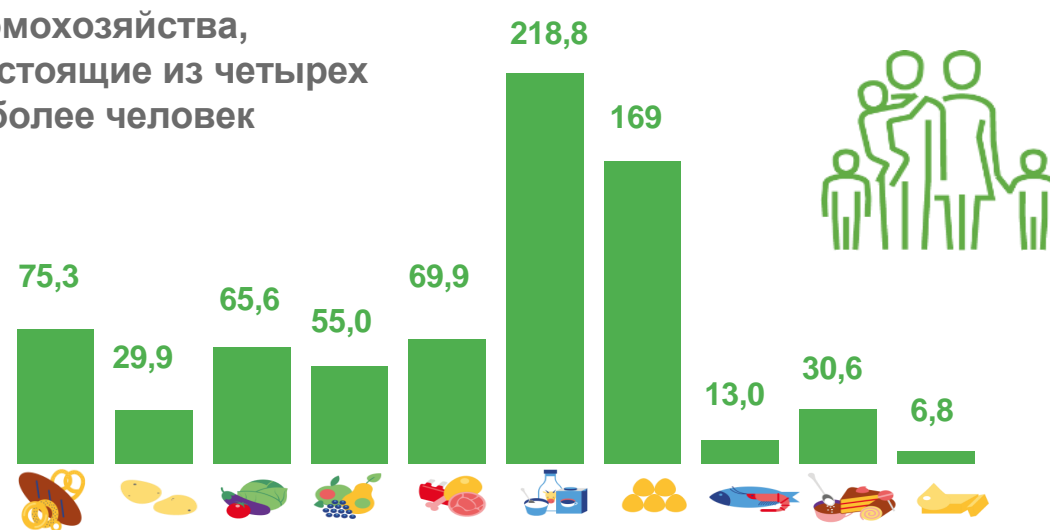
Домохозяйства, состоящие из трёх человек



Домохозяйства, состоящие из двух человек



Домохозяйства, состоящие из четырех и более человек





ПОТРЕБЛЕНИЕ ОСНОВНЫХ ПРОДУКТОВ ПИТАНИЯ В ДОМОХОЗЯЙСТВАХ С ДЕТЬМИ В ВОЗРАСТЕ ДО 16 ЛЕТ

В СРЕДНЕМ НА ОДНОГО ПОТРЕБИТЕЛЯ В ГОД, КГ





СОСТАВ ПИЩЕВЫХ ВЕЩЕСТВ И ЭНЕРГЕТИЧЕСКАЯ ЦЕННОСТЬ СУТОЧНОГО РАЦИОНА, В СРЕДНЕМ ЗА СУТКИ НА ОДНОГО ПОТРЕБИТЕЛЯ

Все домашние хозяйства



Домашние хозяйства, проживающие в городской местности



Домашние хозяйства, проживающие в сельской местности

